

# KRANZ

## RUCKZUCKMÖBEL

Schwierigkeit:



Dauer:  
20 Minuten

€ 23,-

CA. PROJEKTPREIS<sup>2</sup>

DAS BRAUCHST DU	STÜCK	ART.NR.
Fichte Leiste 19 x 94 x 2000 mm	1	3154382
Rohr Aluminium, 25 x 1000 mm	1	3324928
OBI Lack	1	6823595
Holzleim	1	1619097
Kreppband	1	3816212
LUX Holz-Schleifpapier K80	1	5270871

### DEINE HELFER



Akkuschrauber



Forstnerbohrer  
22 mm



Handsäge oder  
Kupferrohrschneider



Zollstock  
und Bleistift

### BRING FARBE INS SPIEL

Benötigte Menge: 375 ml



Art.Nr.  
Transparent  
6027676



Moosgrün  
6043400



Nussbaum  
7833213



Reinweiß  
6042204



Purpurrot  
3356896



Schwarz  
9931122



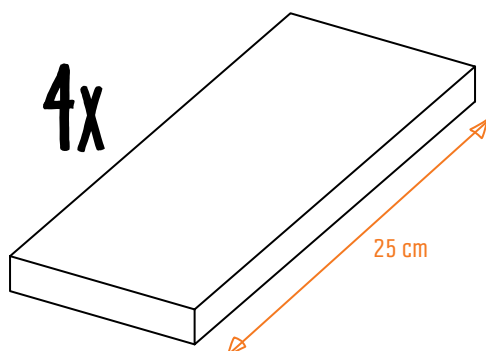
Gold-Effekt  
9678848



Chrom  
8868093

Diese und noch viel mehr Farben für den Innen- & Außenbereich findest Du in deinem OBI Markt.

## SO GEHT'S



Zur Arbeitserleichterung im OBI Markt direkt nachfragen, ob ein Exzentrerschleifer als Mietgerät verfügbar ist.

1.

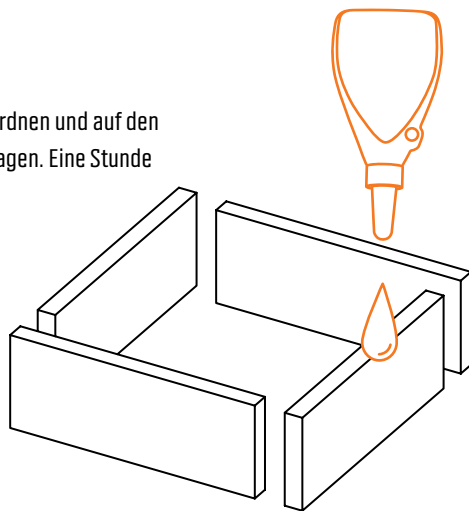
### SCHLEIFEN

Alle vier zugesägten Bretter mit dem K80 Schleifpapier vorschleifen.

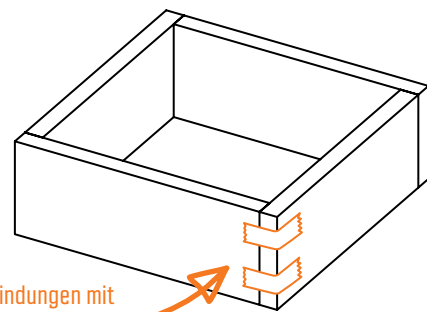
# 2.

## LEIMEN

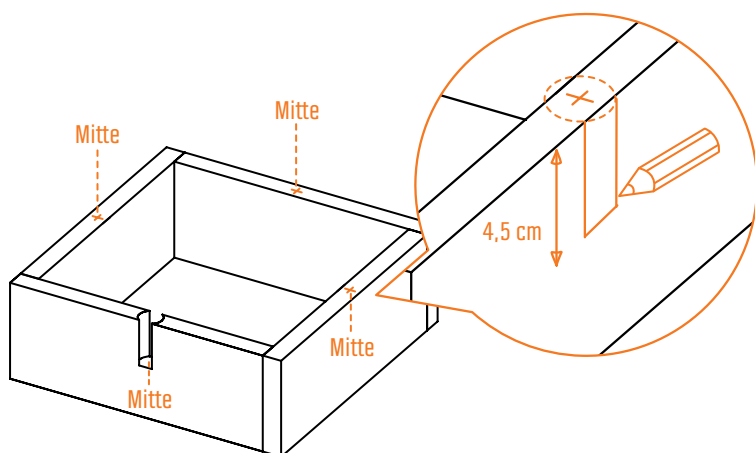
Bretter wie abgebildet anordnen und auf den Kontaktflächen Leim auftragen. Eine Stunde trocknen lassen.



Die Diagonale nachmessen, um sicherzustellen, dass die Bretter korrekt ausgerichtet sind.



Eckverbindungen mit Kreppband fixieren.



# 3.

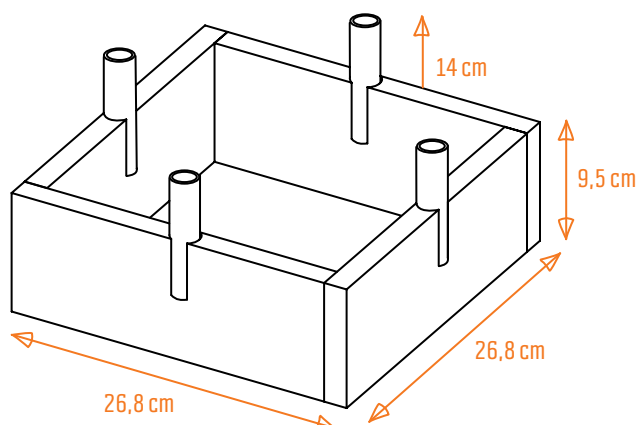
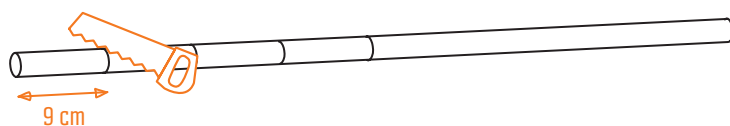
## BOHREN

Für eine gerade Forstnerbohrungen Hilfslinien anzeichnen. Anschließend jedes Brett 4,5 cm tief vorbohren.

# 4.

## SÄGEN

Jetzt mit der Handsäge oder dem Kupferrohrschneider vier gleichlange Rohrabschnitte zusägen und im Holzrahmen positionieren.



## FERTIG

Gestalte dein Möbel noch weiter - werde kreativ mit Lacken zum Streichen oder Sprühen von OBI!

# MACH'S ANDERS!

GESTALTE DIR DEINEN INDIVIDUELLEN KRANZ...



Hier verwendet:

Maße: 17 x 17 cm


Buntlack Spray: schwarz seidenmatt  
(Art.Nr. 9931122)



## RUCKZUCK!

Noch schneller als Streichen -  
Verschöner deinen Kranz rundum  
mit Sprühlacken von OBI.

WIE WÄR'S MIT ...



Hier verwendet:  
Maße: 40 x 12 cm  
Kupferrohr: Ø 2,2 cm

