

TANNE

RUCKZUCKMÖBEL

Schwierigkeit:



Dauer:
1 Stunde

€ 25,-

CA. PROJEKTZEIT 2

DAS BRAUCHST DU	STÜCK	ART.NR.
Brett 100 x 50 x 1,8 cm Fichte	1	8733875
Dübelstäbe 5 x 8 mm	1 Pck.	5104245
Holzlasur nach Wahl	1	6027791
LUX Holz-Schleifpapier K 80	2	5270871

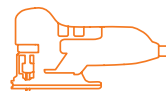
DEINE HELFER



Akkuschrauber



Holzbohrer
5 mm



Stichsäge



Zollstock
und Bleistift

BRING FARBE INS SPIEL

Benötigte Menge: 750 ml



Transparent
6027676



Tannengrün
6027791



Nussbaum
7833213



Reinweiß
6042204



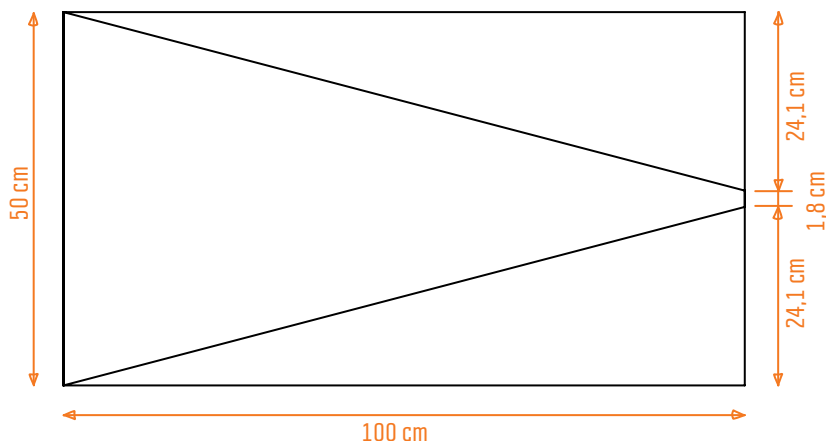
Silbergrau
6043202



Purpurrot
3356896

Diese und noch viel mehr Farben für den Innen- & Außenbereich findest Du in deinem OBI Markt.

SO GEHT'S



Zur Arbeitserleichterung im OBI Markt direkt nachfragen, ob ein Exzentrerschleifer als Mietgerät verfügbar ist.

1.

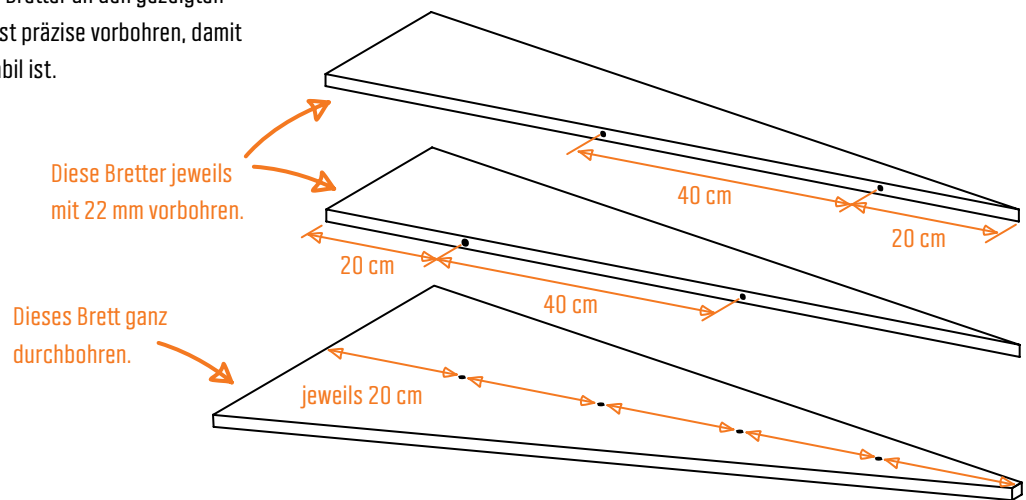
SÄGEN & SCHLEIFEN

Die Holzplatte wie in der Abbildung zusägen und anschließend alle Flächen und Kanten schleifen.

2.

ANZEICHNEN & VORBOHREN

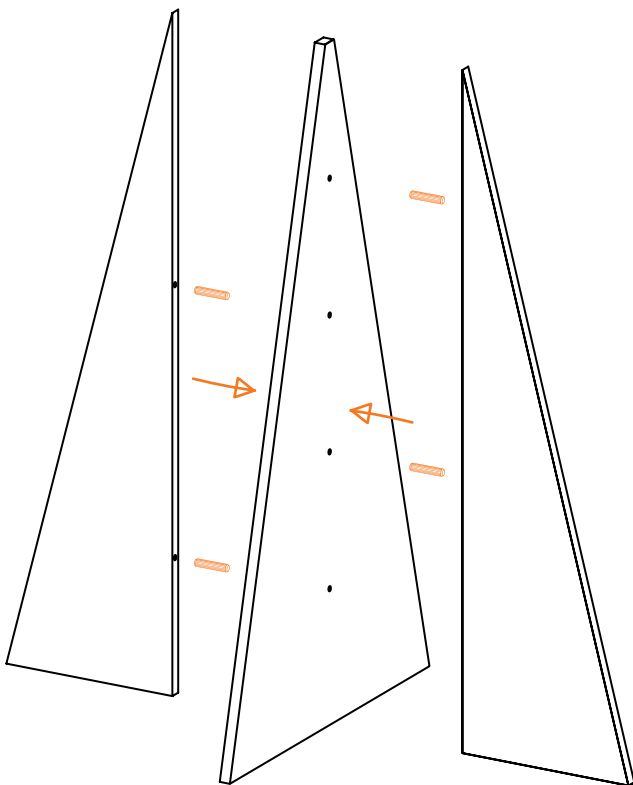
Die zugesägten Bretter an den gezeigten Stellen möglichst präzise vorbohren, damit später alles stabil ist.



3.

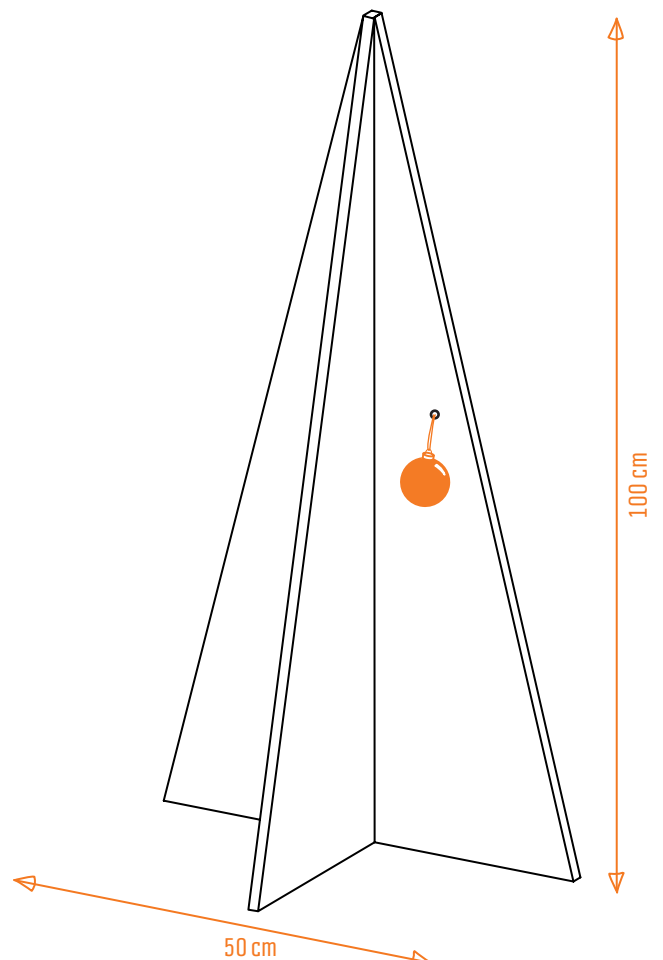
MONTAGE

Die Bauteile wie abgebildet ausrichten und mit den Dübeln zusammenstecken.



FERTIG!

Gestalte dein Möbel noch weiter – werde kreativ mit Holzlasuren von OBI!



MACH'S ANDERS!

GESTALTE DIR AUS DEINER TANNE EINEN INDIVIDUELLEN...



RUCKZUCK!

Einfach kleine Geschenke, Weihnachtskugeln & Co mit einer Kordel durch die vorgebohrten Löcher kneten.



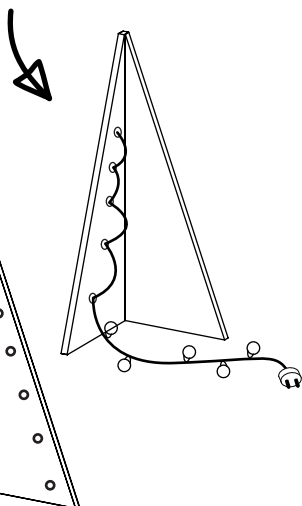
ADVENTSKALENDER

Hier verwendet:

Bohrlöcher: Ø 0,5 cm

Bindfaden: natur (Art.Nr. 8620080)

EINFACH EINEN FLÜGEL WEGLASSEN ...



Hier verwendet:

Maße: 60 x 55 cm

Bohrlöcher: Ø 1 cm

Lichterkette: mit Kugelaufsatz (Art.Nr. 5292503)

Farbe: 2in1 Buntlack reinweiß (Art.Nr. 6042204)



ODER EINE LEUCHE