



HOW-TO-VIDEO

Hast du in letzter Zeit über einen neuen Bodenbelag nachgedacht? In diesem Video haben wir verschiedene Beläge und ihre Vor- und Nachteile für dich zusammengestellt. Das alles kannst du hier nochmal in Ruhe nachlesen.

LINK ZUM
VIDEO



Bevor Du loslegst:


Für jeden Raum gibt es den passenden Bodenbelag. Um dir die Entscheidung leichter zu machen, haben wir die Eigenschaften und Besonderheiten verschiedener Beläge für dich zusammengestellt.



Parkett

Da Parkett aus Echtholz hergestellt wird, ist es ein echtes Naturprodukt. Es ist umweltfreundlich, extrem robust und besonders langlebig – dafür auch etwas teurer.

Echtholz reguliert die Feuchtigkeit und Temperatur in Räumen und fühlt sich wärmer an als andere Bodenbeläge. Vor dem Verlegen muss sich Parkett mindestens 48 h im Raum akklimatisieren. Außerdem sollte unter Parkett immer eine Dampfsperre und eine Trittschalldämmung gelegt werden. Es gibt auch Produkte, die beide Eigenschaften kombinieren. Die Dampfsperre oder Dampfbremse verhindert, dass Feuchtigkeit aus dem Rohfußboden in deinen Parkettboden eindringen kann. Trittschalldämmung hingegen hält Geräusche davon ab, sich über den Boden und die Wände im Haus auszubreiten.




Parkett lässt sich schwimmend verlegen – die Dielen müssen also nicht zusätzlich fixiert werden. Oft ist Parkett mit einem Klick-System ausgestattet, was das Verlegen unproblematisch macht und für reichlich Stabilität sorgt. Ein weiterer Vorteil von Parkett: Du kannst es immer wieder aufbereiten. Wird das Holz beschädigt, kann es je nach Stärke mindestens drei Mal abgeschliffen und neu lackiert werden.

Wie du Parkettboden verlegst, zeigen wir dir Schritt für Schritt in unseren Video „Parkettboden schwimmend und trittschalldämmt verlegen“.



**LINK ZUM
VIDEO**



Korkboden

Kork ist ein natürlicher Rohstoff, der schnell nachwächst. Das macht ihn zu einem umweltfreundlichen Bodenbelag. Kork ist dank seiner Wärmespeicherfunktion nicht nur im Wohnzimmer beliebt, auch im Badezimmer ist er sehr angenehm. Seine weiche Oberfläche absorbiert Schall, ist allerdings auch anfälliger für Macken und Kratzer. Trotzdem braucht auch der Korkboden eine Dampfsperre



und Trittschalldämmung. Korkboden zu Verlegen ist gar nicht so schwer!

Wie du Korkboden verlegst, zeigen wir dir Schritt für Schritt in unseren Video „Korkboden verlegen mit Trittschalldämmung“.



LINK ZUM
VIDEO



Laminat

Laminat ist ein beliebter Bodenbelag, weil es günstig, robust und sehr vielfältig ist. Im Gegensatz zu Parkett besteht Laminat nicht komplett aus Holz, sondern aus mehreren Schichten verschiedener Materialien sowie einer Dekorschicht. Bei Echtholzlaminate wird dafür eine dünne Schicht Holz auf einer Trägerplatte versiegelt. Das macht den Bodenbelag sehr viel günstiger als Parkett – dafür lässt er sich aber nicht abschleifen und neu lackieren.




Auch Laminatdielen werden schwimmend mit Klick-System verlegt. Eine Dampfsperre und eine Trittschalldämmung sind auch hier Pflicht. Laminat eignet sich für alle Räume außer Küche und Bad. Denn dringt Feuchtigkeit durch die Fugen ins Material, quillt es auf und ist leider nicht mehr zu retten.

Wie du Laminat verlegst, zeigen wir dir Schritt für Schritt in unserem Video „Laminat verlegen mit Sockelleisten“.



LINK ZUM
VIDEO



Klick-Vinyl

Er ist der Alleskönner unter den Bodenbelägen: Vinyl. Es gibt ihn in allen erdenklichen Mustern und Farben, sogar in täuschend echter Holzoptik. Vinyl ist langlebig, pflegeleicht und dank Klick-System problemlos zu verlegen. Du kannst diesen Bodenbelag auch ohne Bedenken in Feuchträumen wie Küche und Badezimmer nutzen. Der Untergrund sollte zum Verlegen eben sein. Ist das nicht



der Fall, sorgt Nivelliermasse für einen Ausgleich. Zudem wird auch Klick-Vinyl schwimmend verlegt. Planst du, das Vinyl in Räumen zu verlegen, in denen es stark beansprucht wird, solltest du es zusätzlich verkleben.

Wie du Klick-Vinyl verlegst, zeigen wir dir Schritt für Schritt in unseren Video „Klick-Vinyl verlegen“.



LINK ZUM
VIDEO



Fliesen

Im Gegensatz zu anderen Verlegböden sind Fliesen extrem robust und einfach zu reinigen. Ein richtig verlegter Fliesenboden lässt keine Feuchtigkeit durch und ist somit ideal für Badezimmer und Küche. Fliesen haben eine besonders hohe Lebensdauer. Und sollte doch mal eine Fliese springen, kann sie ausgetauscht werden.



Das Verlegen von Fliesenboden ist grundlegend anders als bei anderen Böden: Die Fliesen werden mit Fliesenkleber auf dem Untergrund befestigt. Das hört sich zwar einfach an, ist aber eher eine Aufgabe für erfahrene Heimwerker. Fliesen bieten abgesehen davon sehr viele Gestaltungsmöglichkeiten und sehen immer schick aus. Verlegst du die Fliesen selbst, kannst du verschiedene Farben und Muster individuell kombinieren.

Wie du Bodenfliesen verlegst, zeigen wir dir Schritt für Schritt in unseren Video „Bodenfliesen verlegen“.



LINK ZUM
VIDEO

RECHTLICHE HINWEISE



Angebote und Materialien sind ggfs. nicht in allen OBI Märkten verfügbar. Alle Angaben beziehen sich auf Deutschland. Mengen und Preise sind ggfs. nicht in allen Märkten in Deutschland verfügbar. Die berechneten Mengen geben eine grobe Einschätzung der Bedarfe unter Berücksichtigung üblicher Ausschuss- und Verschnittmengen und des voraussichtlichen Kostenaufwandes wieder. Die berechneten Mengen können aufgrund individueller Maße, Vor-Ort-Bedingungen und Verarbeitungsweisen abweichen. Zur individuellen Projektdurchführung können weitere/andere Artikel benötigt werden und zusätzliche Kosten anfallen. Durch Auswahl anderer Gebindegrößen/-kombinationen kann der Projektpreis evtl. optimiert werden. Es handelt sich um Bar- und Selbstabholpreise in EUR inkl. gesetzl. MwSt.

Arbeitszeit / Dauer: Die kalkulierten Arbeitszeiten dienen nur einer groben Einschätzung des Zeitbedarfs. Die Berechnung basiert auf der Planung unseres Fachpersonals. Bei der Berechnung wird angenommen, dass bereits alle Materialien und Hilfsmittel vorliegen. Abweichungen sind je nach Vor-Ort-Bedingungen, persönlichen Fähigkeiten und vorhandenen Hilfsmitteln möglich. Alle berechneten Zeiten exklusive Trocknungs- und ggf. weiteren anfallenden Pausenzeiten.

Die OBI GmbH & Co. Deutschland KG schließt bei nicht sach- und fachgerechter Montage entsprechend der Anleitung sowie bei Fehlgebrauch von Materialien und Werkzeugen eine Haftung vorsorglich ausdrücklich aus. Die hier aufgeführten Bauweisen stellen lediglich eine Empfehlung für ein mögliches Vorgehen dar und erheben keinen Anspruch auf allgemeine Verbindlichkeit oder Konformität mit etwaigen technischen Regelwerken oder Leitlinien. Je nach Vor-Ort-Bedingungen und Nutzung können Änderungen nötig sein. Etwaige gesetzliche Ansprüche werden hierdurch nicht eingeschränkt. Achten Sie bei der Umsetzung auf die Einhaltung der persönlichen Sicherheit, tragen Sie, wenn notwendig, entsprechende Schutzausrüstung. Elektrotechnische Arbeiten dürfen ausschließlich von Elektrofachkräften (DIN VDE 1000-10) ausgeführt werden. Schätzen Sie Ihre Fähigkeiten realistisch ein und holen Sie sich bei Unsicherheit unbedingt erfahrene Umsetzungshelfer hinzu. Führen Sie Arbeiten nicht aus, wenn Sie mit den einschlägigen Sicherheitsbestimmungen nicht vertraut sind.

DEIN PROJEKT – UNSER SERVICE!



MIETGERÄTE¹

FÜR JEDES PROJEKT



ZUSCHNITT

EXAKT AUF MASS



FARBMISCHSERVICE

FARBTON NACH WUNSCH



LIEFERUNG²

BEQUEM NACH HAUSE



ABHOLSTATION

FÜR BEREITGESTELLTE WARE

AUCH ONLINE

FRAGEN ZU DEINEM PROJEKT?

Fachberatung für zuhause per Video-Chat: mit der heyOBI App.



Jetzt App downloaden und registrieren!



¹ Alle Informationen zu Verfügbarkeit und Mietbedingungen erhalten Sie an unserem Service-Center.

² Wenn für 38-t-Lkw zugänglich, deutsches Festland. Lieferung bis Bordsteinkante.